


天井耐震クリップの取付け方向(向き)

□取付け手順


- 従来のクリップが、背掛け、腹掛けが交互に取付けてあることを確認する。
- 天井耐震クリップは、必ず従来のクリップの腹掛け方向から取り付ける。**



耐震クリップと施工手順

□取付け方向


天井耐震クリップ S



従来のクリップの曲げ部(爪部)

従来のクリップの腹掛け方向から天井耐震クリップを被せ爪部で固定する。

天井耐震クリップ W



従来のクリップの曲げ部(爪部)